

# LA COMPÉTENCE RELATIONNELLE

PSYCHÉ

---

**Solution digitale innovante**

# Qu'est-ce-que PSYCHÉ ?

PSYCHÉ est une solution hybride d'e-learning & coaching

Pour renforcer la **confiance en soi** par un jeu de captation et de visionnage favorisant l'apprentissage...



...en étant **accompagné.e à distance** pour cibler et traiter ses zones de progrès relationnels.

# Pourquoi PSYCHÉ ?

Quelque soit l'organisation...

- ° Chaque individu doit pouvoir **incarner le rôle** qu'il lui est confié
- ° La confiance collective se construit sur **la confiance de chacun**
- ° La compréhension des autres passe par **sa capacité à se connaître**
- ° L'introspection est indispensable pour **identifier ses qualités** et celles des autres
- ° Tous les emplois nécessitent **confort et efficacité relationnels**

# Pourquoi PSYCHÉ ?

Toute organisation humaine présente des déficits (plus ou moins importants) de confort et d'efficacité dans ses relations humaines.

Les déficits relationnels entraînent :

- une perte d'efficacité à tous les niveaux
- une perte de sens
- un manque de cohésion
- un fort *turnover*

→ le tout aboutissant à des coûts et pertes explicites et/ou cachés.

# La genèse de PSYCHÉ ?



## Patadôme Entreprise

une équipe d'**experts issus du théâtre** :  
acteurs, metteurs en scène et formateurs

Patadôme est associé depuis 15 ans à :

- **des ingénieurs** issus du monde de l'entreprise
- **des développeurs** informatiques
- **des neuroscientifiques**
- **des créateurs vidéos...**



**... et 10 ans d'expérience** dans  
différents secteurs tels que : les  
achats, le médico-social,  
l'agroalimentaire, *etc.*

# Notre expérience du digital ?



**2012**

**Création de « eLA » pour la SNCF : logiciel d'auto-diagnostic et de développement relationnel pour d'autres secteurs.**

**2013/2017**

**Adaptation de « eLA » à d'autres secteurs : médico-social, agroalimentaire, etc.**

**2017/18**

**Création de « eVidéos » (devenu PSYCHÉ) pour la grande distribution : logiciel pour développer la qualité relationnelle des vendeurs-conseils.**

**2019**

**Développement de notre solution digitale innovante PSYCHÉ et commercialisation des versions « master testeurs » de PSYCHÉ.**

# La nécessité de créer PSYCHÉ ?

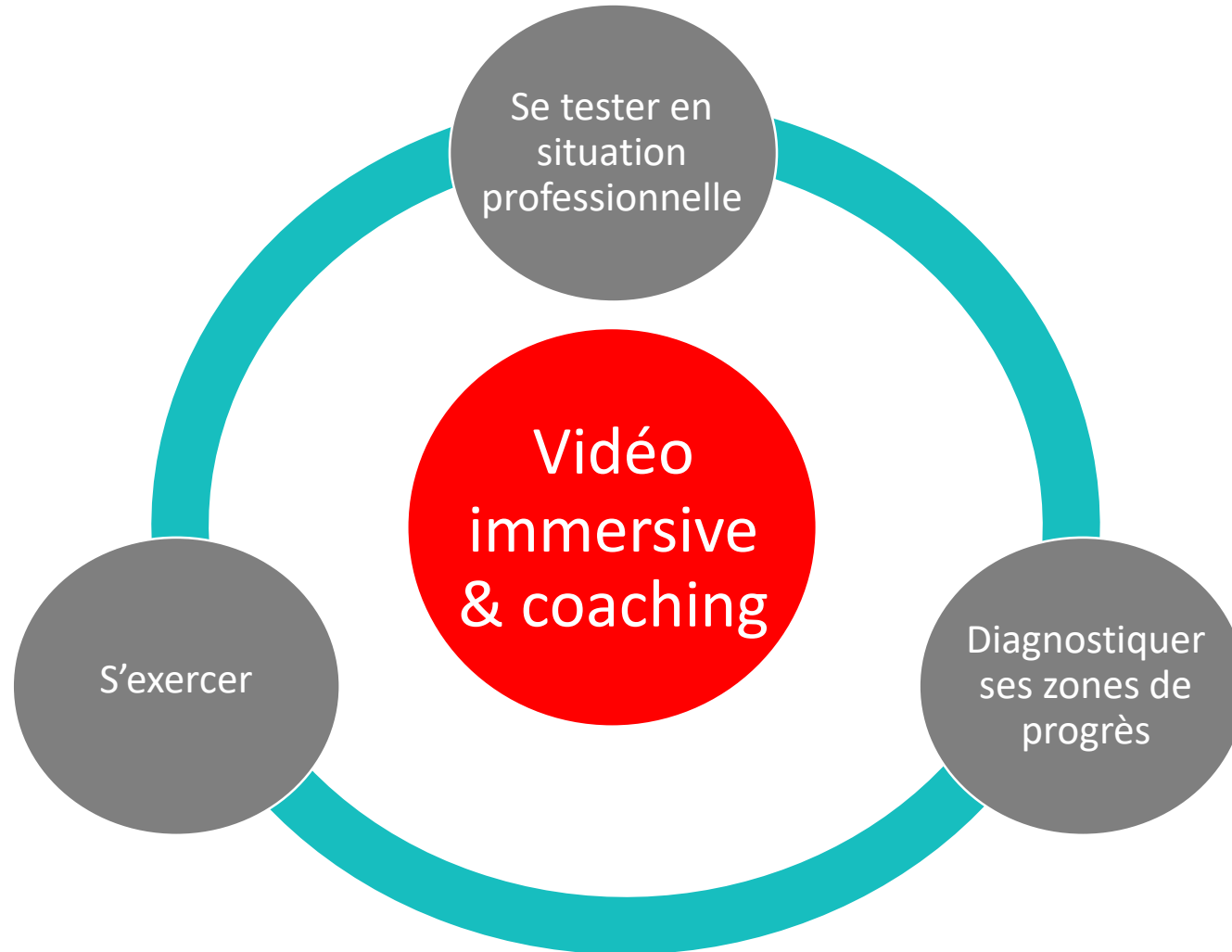


Une prise de conscience de la  
**réduction**  
du temps dédié à l'apprentissage...



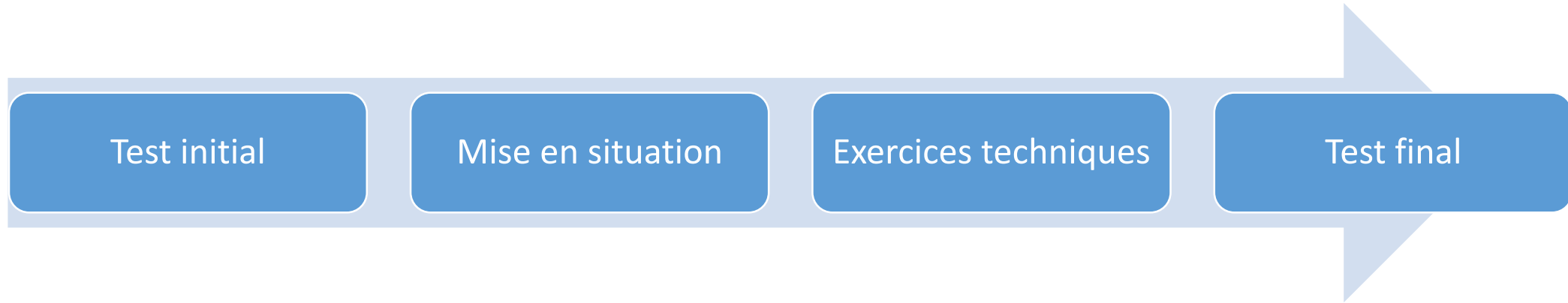
...et de la nécessité de  
**réduire les coûts**  
associés.

# Les modalités pédagogiques de PSYCHÉ





# Le parcours dans PSYCHÉ ?



Durée de **4 semaines minimum**  
à **12 semaines** et plus selon le parcours



**Décompte des heures effectuées :**  
**9 semaines = 12h de formation**

**Avec un coaching régulier**



**3 fois 30 minutes** sur une durée de **9 semaines**

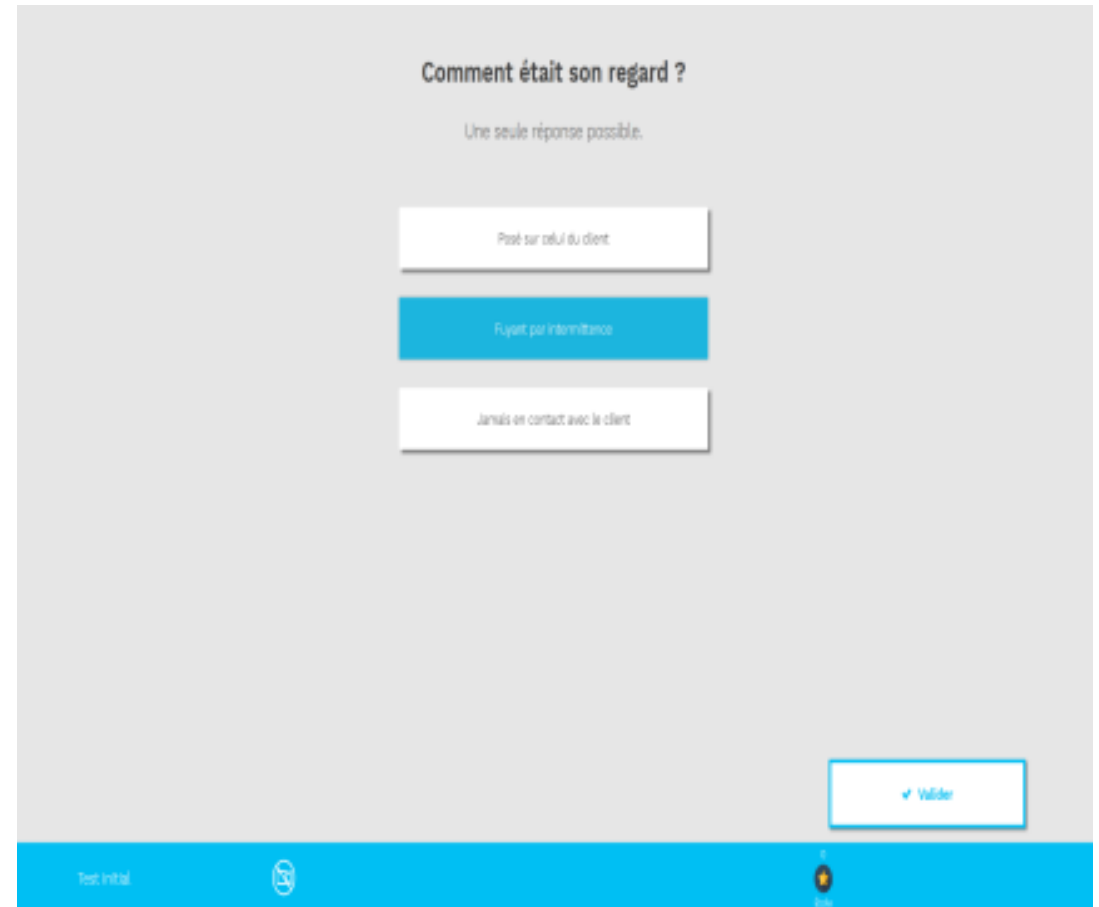


# Une visite au sein de PSYCHÉ

## Test initial



**L'apprenant observe** une série de situations « métier »



**L'apprenant qualifie** les attributs spécifiques de chaque situation


# Une visite au sein de **PSYCHÉ** Mises en situation



Des **mises en situation « métier »** via des vidéos immersives et interactives (captation via webcam de l'apprenant) sont jouées, autoanalysées et coachées à distance.

# Une visite au sein de PSYCHÉ

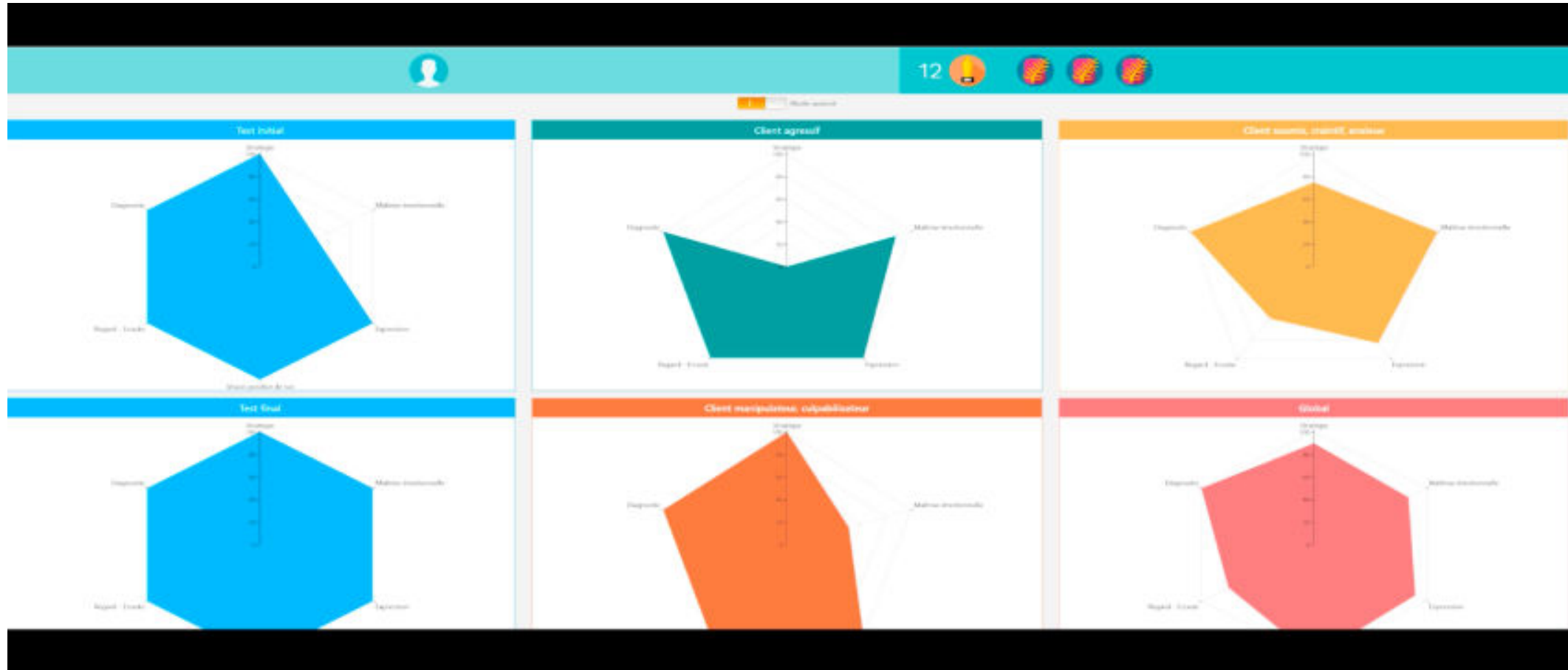
Exercices



Des **vidéos interactives d'exercices animées par un acteur professionnel** permettent à l'apprenant de développer ses compétences relationnelles.

# Une visite au sein de PSYCHÉ

Test final



Un test final permet d'accéder à des **synthèses pour mesurer les progrès réalisés** et identifier les domaines à approfondir.

# Une visite au sein de PSYCHÉ

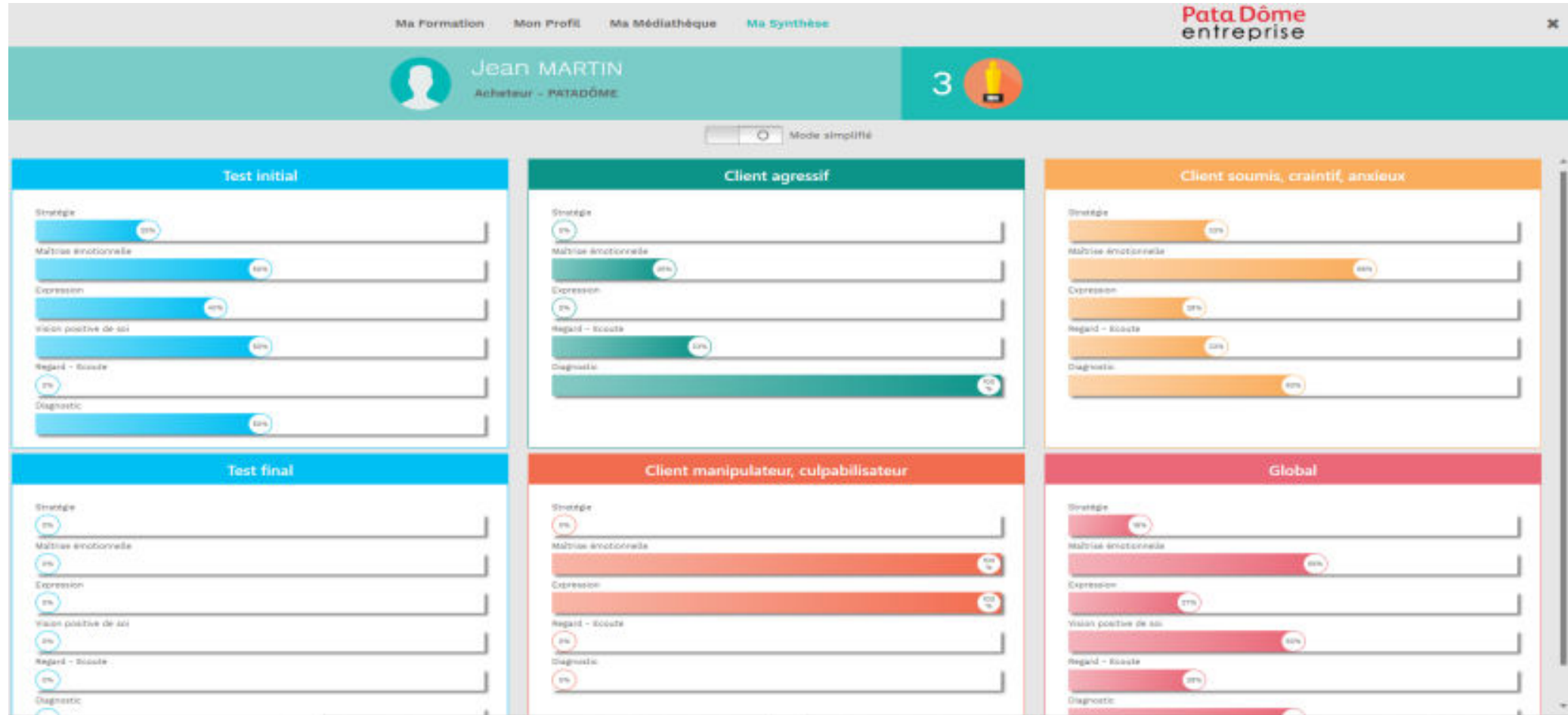
Le coaching



L'apprenant est accompagné à distance par un intervenant de Patadôme Entreprises pour approfondir l'analyse de ses zones de progrès.



# Le progrès de l'apprenant dans PSYCHÉ

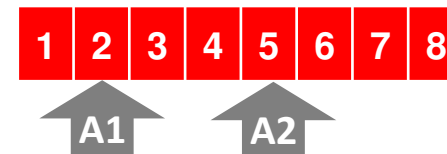


Un **tableau de synthèse** reprend de manière détaillée les différents domaines expertisés.



## OFFRE 1 Demander votre devis

- 4 exercices différents
- 5 heures de formation**
- 1 synthèse d'expert écrite
- 8 semaines de parcours
- Médiathèque : 6 vidéos personnalisées
- 2 accompagnements live**  
à distance (30 min)



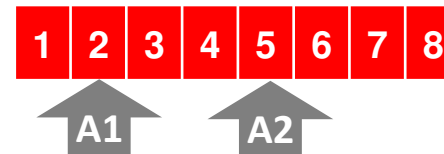
**PSYCHÉ  
DÉVELOPPEMENT**





## OFFRE 2 Demander votre devis

- 4 situations différentes
- 5 heures de formation**
- 1 synthèse d'expert écrite
- 1 tableau de bord
- 8 semaines de parcours
- Médiathèque : 8 vidéos personnalisées
- 2 accompagnements live à distance (30 min)**



**PSYCHÉ  
SITUATION**

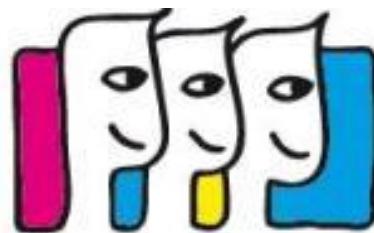


## OFFRE 3 Demander votre devis

- 2 tests (initial/final)
- 1 situation « jouer »
- 1 situation « reconnaître »
- 1 accompagnement live à distance (30 min)**
- 1 synthèse d'expert écrite au responsable (si option retenue)
- 1 débriefing d'expert
- 1h30 de parcours global**



**PSYCHÉ**  
**DIAGNOSTIC / RECRUTEMENT**



## OFFRE 4 Demander votre devis

- 4 étapes
- 4 exercices différents
- 2 situations « jouer »
- 12 semaines de parcours
- 1 tableau de bord
- 2 tests (initial/final)
- 3 situations « reconnaître »
- 1 débriefing d'expert
- 12 heures de formation**
- Médiathèque : 22 vidéos personnalisées
- 3 accompagnements live à distance**
- 1 synthèse d'expert écrite



**PSYCHÉ  
PARCOURS**



## OFFRE 5 Demander votre devis

### **PSYCHÉ : une solution digitale conçue sur mesure**

- Nouvelles mises en situations
- Parcours pédagogiques à la carte
- Nouveaux exercices

Notre équipe de créateurs est à l'écoute de vos besoins.

**PSYCHÉ  
SUR MESURE**

# À vous d'entrer dans le monde de PSYCHÉ



# VOTRE CONTACT

## PSYCHÉ

---



**Laura SEGRÉTAÏN**

*Formation digitale*

04 78 51 48 87

[laura.segretain@patadome.com](mailto:laura.segretain@patadome.com)

[contact.entreprise@patadome.com](mailto:contact.entreprise@patadome.com)